

Imię i nazwisko pacjenta:

Data urodzenia: PESEL

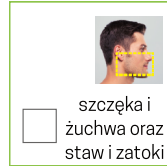
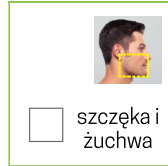
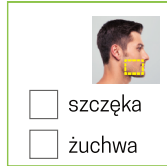

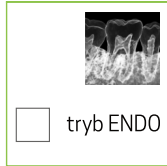
Rozpoznanie (cel badania):

TOMOGRAFIA

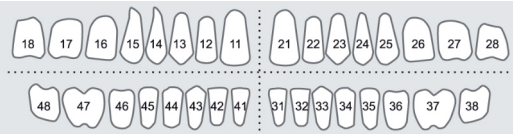
Przeznaczenie badania:

- Endodoncja Chirurgia Implantologia Stomatologia zach. Protetyka Inny

Pole obrazowania



Zakres obrazowania

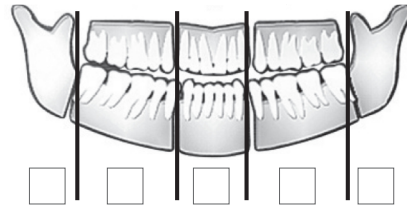


Proszę zaznaczyć zęby, które mają zostać uwidocznione w badaniu 3D

Uwagi

PANORAMA

- Zdjęcie pantomograficzne w projekcji 2D
- Zdjęcie pantomograficzne - Insight PAN
Panorama złożona z 41 ultracienkich warstw o charakterze tomografii z płynnym przeglądaniem
- Segment panoramy
Zaznacz wybrany region



Płyta CD z wynikiem badania zawiera oprogramowanie pozwalające na odczyt badania tomograficznego w standardach DICOM oraz do wizualizacji 3D (renderingu).

.....
Data

.....
Pieczętka, podpis lekarza kierującego

Imię i nazwisko pacjenta:

Data urodzenia: PESEL

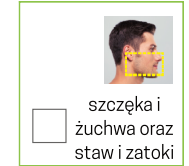
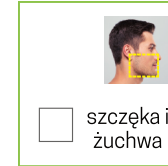
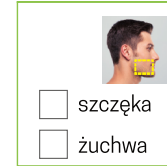

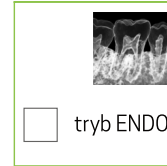
Rozpoznanie (cel badania):

TOMOGRAFIA

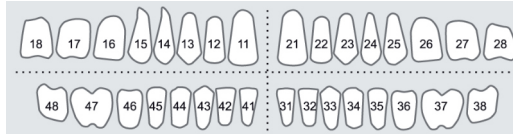
Przeznaczenie badania:

- Endodoncja Chirurgia Implantologia Stomatologia zach. Protetyka Inny

Pole obrazowania



Zakres obrazowania

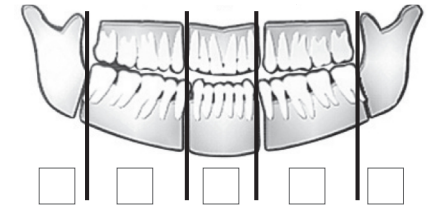


Proszę zaznaczyć zęby, które mają zostać uwidocznione w badaniu 3D

Uwagi

PANORAMA

- Zdjęcie pantomograficzne w projekcji 2D
- Zdjęcie pantomograficzne - Insight PAN
Panorama złożona z 41 ultracienkich warstw o charakterze tomografii z płynnym przeglądaniem
- Segment panoramy
Zaznacz wybrany region



Płyta CD z wynikiem badania zawiera oprogramowanie pozwalające na odczyt badania tomograficznego w standardach DICOM oraz do wizualizacji 3D (renderingu).

.....
Data

.....
Pieczętka, podpis lekarza kierującego

Rejestracja telefoniczna lub na stronie internetowej



tel. 606 384 106



ul. Baczyńskiego 15/21
38-200 Jasło
Pracownia znajduje się na 1 piętrze



Zapisy przez internet
www.miludent.pl/radiologia



Przygotowanie do badania

Rentgen zębów panoramiczny oraz tomografia 3D wymaga **zdjęcia** wszystkich **kolczyków, łańcuszków, wsuwek i spinek** w obrębie głowy oraz szyi. Jest to ważne dla jakości zdjęcia RTG. Bezpośrednio przed badaniem należy też **wyjąć ruchome aparaty i protezy**. Stałe aparaty ortodontyczne i niewyjmowalne protezy zębowe nie są przeszkodą do wykonania zdjęcia. **Badanie** jest całkowicie **bezbolesne** i trwa ok 20 sekund.

Dotyczy kobiet

Oświadczam, że nie jestem w ciąży i wyrażam zgodę na wykonanie badania radiologicznego.

.....
data

.....
czytelny podpis

Dotyczy rodziców/opiekunów osób małoletnich

Zostałem/am poinformowany/a o zagrożeniu wynikającym z narażenia na promieniowanie jonizujące. Niniejszym wyrażam zgodę na badanie radiologiczne dziecka:

.....
Imię, nazwisko dziecka

.....
data

.....
czytelny podpis opiekuna prawnego dziecka

Zgodnie z Rozporządzeniem Ministra Zdrowia Dz. U. 194 Poz. 1625 u dzieci i młodzieży do lat 16 wymagana jest książeczka zdrowia dziecka

Rejestracja telefoniczna lub na stronie internetowej



tel. 606 384 106



ul. Baczyńskiego 15/21
38-200 Jasło
Pracownia znajduje się na 1 piętrze



Zapisy przez internet
www.miludent.pl/radiologia



Przygotowanie do badania

Rentgen zębów panoramiczny oraz tomografia 3D wymaga **zdjęcia** wszystkich **kolczyków, łańcuszków, wsuwek i spinek** w obrębie głowy oraz szyi. Jest to ważne dla jakości zdjęcia RTG. Bezpośrednio przed badaniem należy też **wyjąć ruchome aparaty i protezy**. Stałe aparaty ortodontyczne i niewyjmowalne protezy zębowe nie są przeszkodą do wykonania zdjęcia. **Badanie** jest całkowicie **bezbolesne** i trwa ok 20 sekund.

Dotyczy kobiet

Oświadczam, że nie jestem w ciąży i wyrażam zgodę na wykonanie badania radiologicznego.

.....
data

.....
czytelny podpis

Dotyczy rodziców/opiekunów osób małoletnich

Zostałem/am poinformowany/a o zagrożeniu wynikającym z narażenia na promieniowanie jonizujące. Niniejszym wyrażam zgodę na badanie radiologiczne dziecka:

.....
Imię, nazwisko dziecka

.....
data

.....
czytelny podpis opiekuna prawnego dziecka

Zgodnie z Rozporządzeniem Ministra Zdrowia Dz. U. 194 Poz. 1625 u dzieci i młodzieży do lat 16 wymagana jest książeczka zdrowia dziecka